

Juliette

POLTRONCINA / CHAIR

MPIÙ

CODE: **J404F - J404W** - J101 - J201 - J203 - J401



J404F



J404W

DETTAGLI TECNICI

STRUTTURA

Tondino e piatto di acciaio sagomati e saldati a filo.

IMBOTTITURA

Poliuretano flessibile schiumato a freddo, densità 60 kg m³, classe 11M.

BASAMENTO

Massello di legno base a terra mm 50x50, finitura verniciata semilucida tinta naturale o wengé.

BRACCIOLI

Compresi nella scocca, in poliuretano schiumato a freddo.

TONDINO DI DECORAZIONE POSTERIORE

Tondino di acciaio Ø 12, finitura cromata o verniciata.

TECHNICAL DETAILS

STRUCTURE

Steel rod and plate shaped and welded flush.

PADDING

Flexible cold-foamed polyurethane, density 60 kg m³, 11M class.

BASE STRUCTURE

Solid wood base 50x50 mm (on the ground), semi-gloss painted finish, natural or wengé color.

ARMS


Included in the shell, in cold-foamed polyurethane.

BACK WIRE STRUCTURE

Ø 12 steel rod, chrome or painted finish.

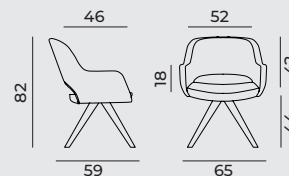
J404F

box m³
0,46



J404W

box m³
0,46



Rivestimenti / Upholstery

CAT. B

- Mirage
- Secret

CAT. C

- Orta
- Hot
- Extrema AU

CAT. D

- Terra
- Pop
- Bubble

CAT. P

- Linea Leather

CAT. R - S

- Remix 2
- Steelcut Trio 3

Gambe / Legs



Faggio naturale
Natural beech



Faggio rifinito wengé
Beech finished wengé

Tondino / Back wire structure



Cromo
Chrome



Vernice bianca
White paint



Vernice nera
Black paint



Vernice marrone
Brown paint

Juliette

POLTRONCINA / CHAIR



CODE: J404F - J404W - **J101** - **J201** - J203 - J401



J101



J201

DETTAGLI TECNICI

STRUTTURA

Tondino e piatto di acciaio sagomati e saldati a filo.

IMBOTTITURA

Poliuretano flessibile schiumato a freddo, densità 60 kg m³, classe IIM.

BASAMENTO

5 razze in alluminio pressofuso lucidato, Ø base 690mm.

RUOTE / PIEDINO FISSO

Ruote Ø 60mm in nylon con parte esterna cromata. Battistrada gommatato.

MECCANISMO

Meccanica oscillante in alluminio e acciaio con oscillazione all'indietro di 16°, bloccabile a 0°. Leva di regolazione h. seduta.

BRACCIOLI

Compresi nella scocca, in poliuretano schiumato a freddo.

TONDINO DI DECORAZIONE POSTERIORE

Tondino di acciaio Ø 12, finitura cromata o verniciata.

TECHNICAL DETAILS

STRUCTURE

Steel rod and plate shaped and welded flush.

PADDING

Flexible cold-foamed polyurethane, density 60 kg m³, IIM class.

BASE STRUCTURE

5 spokes base in polished die-cast aluminum, base Ø 690mm.

WHEELS / FIXED FEET

Ø 60mm nylon wheels with chromed outer part. Rubberized tread.

MECHANISM

Swing mechanism in aluminum and steel with backward swing of 16°, lockable at 0°. Adjustment lever h. sitting.

ARMS

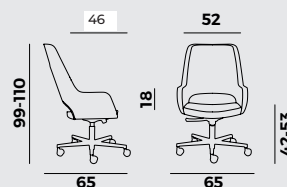
Included in the shell, in cold-foamed polyurethane.

BACK WIRE STRUCTURE

Ø 12 steel rod, chrome or painted finish.

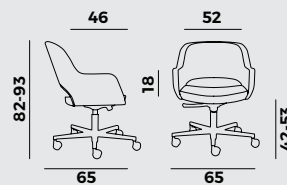
J101

box m³
0,50



J201

box m³
0,46



Rivestimenti / Upholstery

CAT. B

- Mirage
- Secret

CAT. C

- Orta
- Hot
- Extrema AU

CAT. D

- Terra
- Pop
- Bubble

CAT. P

- Linea Leather

CAT. R - S

- Remix 2
- Steelcut Trio 3

Basamento / Base structure



Alluminio lucidato
Polished aluminum

Tondino / Back wire structure



Cromo
Chrome



Vernice nera
Black paint



Vernice bianca
White paint

Juliette

POLTRONCINA / CHAIR

MPIÙ

CODE: J404F - J404W - J101 - J201 - **J203** - J401



J203

DETTAGLI TECNICI

STRUTTURA

Tondino e piatto di acciaio sagomati e saldati a filo.

IMBOTTITURA

Poliuretano flessibile schiumato a freddo, densità 60 kg m³, classe 11M.

BASAMENTO

4 razze in alluminio pressofuso lucidato, Ø base 730mm.

RUOTE / PIEDINO FISSO

Piedino fisso cromato.

MECCANISMO

Piastra fissa in acciaio con molla di ritorno in posizione. (self-returning).

BRACCIOLI

Compresi nella scocca, in poliuretano schiumato a freddo.

TONDINO DI DECORAZIONE POSTERIORE

Tondino di acciaio Ø 12, finitura cromata o verniciata.

TECHNICAL DETAILS

STRUCTURE

Steel rod and plate shaped and welded flush.

PADDING

Flexible cold-foamed polyurethane, density 60 kg m³, 11M class.

BASE STRUCTURE

4 spokes base in polished die-cast aluminum, base Ø 730mm.

WHEELS / FIXED FEET

Chromed fixed foot.

MECHANISM

Fixed steel plate with self-returning.

ARMS

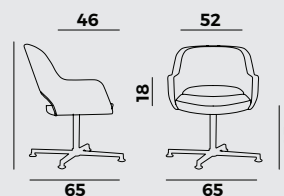
Included in the shell, in cold-foamed polyurethane.

BACK WIRE STRUCTURE

Ø 12 steel rod, chrome or painted finish.

J203

box m³
0,46



Rivestimenti /Upholstery

CAT. B

- Mirage
- Secret

CAT. C

- Orta
- Hot
- Extreme AU

CAT. D

- Terra
- Pop
- Bubble

CAT. P

- Linea Leather

CAT. R - S

- Remix 2
- Steelcut Trio 3

Basamento / Base structure



Alluminio lucidato
Polished aluminum

Tondino / Back wire structure



Cromo
Chrome



Vernice nera
Black paint



Vernice bianca
White paint

Juliette

POLTRONCINA / CHAIR

MPIÙ

CODE: J404F - J404W - J101 - J201 - J203 - **J401**



J401

DETTAGLI TECNICI

STRUTTURA

Tondino e piatto di acciaio sagomati e saldati a filo.

IMBOTTITURA

Poliuretano flessibile schiumato a freddo, densità 60 kg m³, classe 11M.

BASAMENTO

Tondino di acciaio Ø 12, piegato e saldato a filo. Finitura cromata, verniciata, o Nichel black

BRACCIOLI

Compresi nella scocca, in poliuretano schiumato a freddo.

TECHNICAL DETAILS

STRUCTURE

Steel rod and plate shaped and welded flush.

PADDING

Flexible cold-foamed polyurethane, density 60 kg m³, 11M class.

BASE STRUCTURE

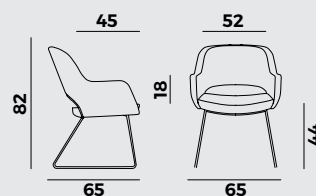
Ø 12 steel rod, bent and welded flush. Chrome, painted or Nichel black finish.

ARMS

Included in the shell, in cold-foamed polyurethane.

J401

box m³
0,46



Rivestimenti / Upholstery

CAT. B

- Mirage
- Secret

CAT. C

- Orta
- Hot
- Extrema AU

CAT. D

- Terra
- Pop
- Bubble

CAT. P

- Linea Leather

CAT. R - S

- Remix 2
- Steelcut Trio 3

Basamento / Base structure



Cromo
Chrome



Vernice nera
Black paint



Vernice bianca
White paint



Nichel nero
Nichel black