

Pasha

POLTRONA DIREZIONALE / EXECUTIVE CHAIR



CODE: PA1001N - PA1001 - PA1003



PA1001N

DETTAGLI TECNICI

STRUTTURA

Tondino e piatto di acciaio sagomati e saldati a filo.

IMBOTTITURA

Poliuretano flessibile schiumato a freddo, densità 60 kg m³, classe 11M.

BASAMENTO

Disco in acciaio Ø 700 mm verniciato nero. Colonna girevole non regolabile in h.

MECCANISMO

Colonna girevole verniciata nera, non regolabile in h.

BRACCIOLI

Compresi nella scocca, in poliuretano schiumato a freddo.

TECHNICAL DETAILS

STRUCTURE

Steel rod and plate shaped and welded flush.

PADDING

Flexible cold-foamed polyurethane, density 60 kg m³, 11M class.

BASE STRUCTURE

Steel disc Ø 700 mm painted black. Rotating column not adjustable in h.

MECHANISM

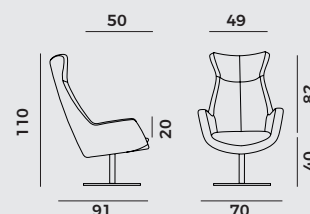
Black painted rotating column not adjustable in h.

ARMS

Included in the shell, in cold-foamed polyurethane.

PA1001N

box m³
0,67



Rivestimenti /Upholstery

CAT. B

- Xtreme

CAT. C

- Extrema AU

CAT. D

- Blazer

CAT. P

- Natural leather

CAT. T

- Tonica 2

Disco / Disk base



Verniciato nero
Painted black

Pasha

POLTRONA DIREZIONALE / EXECUTIVE CHAIR

MPIÙ

CODE: PA1001N - PA1001 - PA1003



PA1001

DETTAGLI TECNICI

STRUTTURA

Tondino e piatto di acciaio sagomati e saldati a filo.

IMBOTTITURA

Poliuretano flessibile schiumato a freddo, densità 60 kg m³, classe 11M.

BASAMENTO

5 razze in alluminio pressofuso lucidato.
Ø base 690mm.

RUOTE / PIEDINO FISSO

Ruote Ø 60mm in nylon con parte esterna cromata. Battistrada gommato.

MECCANISMO

Meccanica oscillante in alluminio e acciaio con oscillazione all'indietro di 16°, bloccabile a 0°. Leva di regolazione h. seduta.

BRACCIOLI

Compresi nella scocca, in poliuretano schiumato a freddo.

TECHNICAL DETAILS

STRUCTURE

Steel rod and plate shaped and welded flush.

PADDING

Flexible cold-foamed polyurethane, density 60 kg m³, 11M class.

BASE STRUCTURE

5 spokes base in polished die-cast aluminum.
base Ø 690mm.

WHEELS / FIXED FEET

Ø 60mm nylon wheels with chromed outer part. Rubberized tread.

MECHANISM

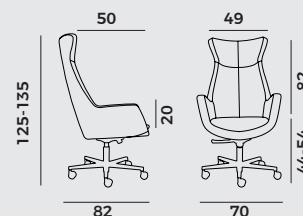
Swing mechanism in aluminum and steel with backward swing of 16°, lockable at 0°. Adjustment lever h. sitting.

ARMS

Included in the shell, in cold-foamed polyurethane.

PA1001

box m³
0,67



Rivestimenti / Upholstery

CAT. B

- Xtreme

CAT. C

- Extrema AU

CAT. D

- Blazer

CAT. P

- Natural leather

CAT. T

- Tonica 2

Basamento / Base structure



Alluminio lucidato
Polished aluminum

Pasha

POLTRONA DIREZIONALE / EXECUTIVE CHAIR

MPIÙ

CODE: PA1001N - PA1001 - PA1003



PA1003

DETTAGLI TECNICI

STRUTTURA

Tondino e piatto di acciaio sagomati e saldati a filo.

IMBOTTITURA

Poliuretano flessibile schiumato a freddo, densità 60 kg m³, classe 11M.

BASAMENTO

4 razze in alluminio pressofuso lucidato, Ø base 730mm.

RUOTE / PIEDINO FISSO

Piedino fisso cromato.

MECCANISMO

Piastra fissa in acciaio con molla di ritorno in posizione. (self-returning).

BRACCIOLI

Compresi nella scocca, in poliuretano schiumato a freddo.

TECHNICAL DETAILS

STRUCTURE

Steel rod and plate shaped and welded flush.

PADDING

Flexible cold-foamed polyurethane, density 60 kg m³, 11M class.

BASE STRUCTURE

4 spokes base in polished die-cast aluminum, base Ø 730mm.

WHEELS / FIXED FEET

Chromed fixed foot.

MECHANISM

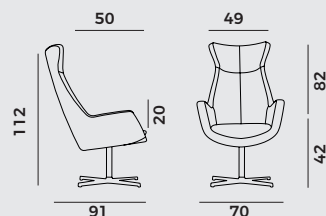
Fixed steel plate with self-returning.

ARMS

Included in the shell, in cold-foamed polyurethane.

PA1003

box m³
0,67



Rivestimenti / Upholstery

CAT. B

- Xtreme

CAT. C

- Extrema AU

CAT. D

- Blazer

CAT. P

- Natural leather

CAT. T

- Tonica 2

Basamento / Base structure



Alluminio lucidato
Polished aluminum