

CODE: **TR103-P1 - TR103** - TR102-P1 - TR102 - TR203 - TR301 - TR202 - TR403



TR103-P1



TR103

DETTAGLI TECNICI

STRUTTURA

Schienale in tondino di acciaio Ø13 verniciato, poggiatesta in tondino di acciaio Ø10 cromato. sedile in legno multistrato sp. 10 mm.

IMBOTTITURA

Schienale in rete portante, sedile e poggiatesta in PU flessibile sagomato, poggiatesta densità 30 kg / m³, sedile densità 50kg/m³.

SUPPORTO LOMBARO

Supporto lombare regolabile in altezza.

BASAMENTO

5 razze in alluminio pressofuso lucidato, Ø base 700mm.

RUOTE / PIEDINO FISSO

Ruote Ø 65mm con battistrada duro.

MECCANISMO

Meccanismo sincro con antishock, 5 posizioni di bloccaggio, inclinazione schienale di 23° e sedile di 8°. Leva comando altezza sedile. Manopola regolazione dell'intensità spinta schienale.

BRACCIOLI

Braccioli 3D in alluminio e nylon nero con pad morbido in PU, regolabili in altezza, profondità e larghezza.

TECHNICAL DETAILS

STRUCTURE

Back in steel rod Ø13 varnished, headrest in steel rod Ø10. Chromed. multilayer seat Thickness 10 mm.

PADDING

Backrest in load-bearing mesh, seat and head rest in molded flexible PU, headrest density 30 kg / m³, seat density 50 kg / m³.

LUMBAR SUPPORT

Lumbar support adjustable in height.

BASE STRUCTURE

5 spokes base in polished die-cast aluminum, base Ø 700mm.

WHEELS / FIXED FEET

Ø 65mm wheels with hard tread.

MECHANISM

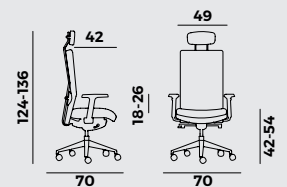
Synchro mechanism with anti-shock, 5 locking positions, 23 ° backrest inclination and 8 ° seat. Seat height control lever. Back thrust intensity adjustment knob.

ARMS

3D armrests in aluminum and black nylon with soft PU pad, adjustable in height, depth and width.

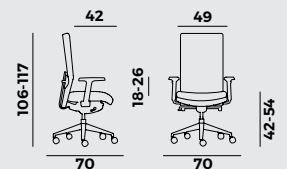
TR103-P1

box m³
0,60



TR103

box m³
0,50



Rivestimenti / Upholstery

CAT. B

- Mirage
- Secret

CAT. C

- Orta
- Hot
- Extrema AU

CAT. D

- Terra
- Pop
- Bubble

CAT.P

- Natural leather

Net colors



R



V



N



S



G



B

Basamento / Base structure



Alluminio lucidato
Polished aluminum

CODE: TR103-P1 - TR103 - **TR102-P1** - **TR102** - TR203 - TR301 - TR202 - TR403



TR102-P1



TR102

DETTAGLI TECNICI

STRUTTURA

Schienale in tondino di acciaio Ø13 verniciato, poggiatesta in tondino di acciaio Ø10 cromato. sedile in legno multistrato sp.10 mm.

IMBOTTITURA

Schienale in rete portante, sedile e poggiatesta in PU flessibile sagomato, poggiatesta densità 30 kg/m³, sedile densità 50kg/m³.

SUPPORTO LOMBARE

Supporto lombare regolabile in altezza.

BASAMENTO

5 razze in nylon rinforzato nero, Ø base 700mm.

RUOTE / PIEDINO FISSO

Ruote Ø 65mm con battistrada duro.

MECCANISMO

Meccanismo sincro con antishock, 5 posizioni di bloccaggio, inclinazione schienale di 23° e sedile di 8°. Leva comando altezza sedile. Manopola regolazione dell'intensità spinta schienale.

BRACCIOLI

Braccioli in nylon nero con pad morbido in PU, regolabili in altezza.

TECHNICAL DETAILS

STRUCTURE

Back in steel rod Ø13 varnished, headrest in steel rod Ø10. Chromed. multilayer seat Thickness 10 mm.

PADDING

Backrest in load-bearing mesh, seat and head rest in molded flexible PU, headrest density 30 kg / m³, seat density 50 kg / m³.

LUMBAR SUPPORT

Lumbar support adjustable in height.

BASE STRUCTURE

5 spokes base in nylon reinforced black, base Ø 700mm.

WHEELS / FIXED FEET

Ø 65mm wheels with hard tread.

MECHANISM

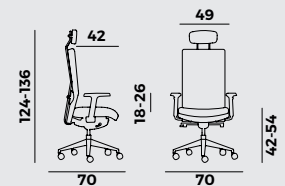
Synchro mechanism with anti-shock, 5 locking positions, 23 ° backrest inclination and 8 ° seat. Seat height control lever. Back thrust intensity adjustment knob.

ARMS

Armrests in black nylon with soft PU pad, adjustable in height.

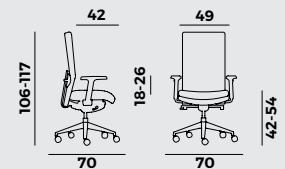
TR102-P1

box m³
0,60



TR102

box m³
0,50



Rivestimenti /Upholstery

CAT. B

- Mirage
- Secret

CAT. C

- Orta
- Hot
- Extrema AU

CAT. D

- Terra
- Pop
- Bubble

CAT.P

- Natural leather

Net colors



R



V



N



S



G



B

Basamento / Base structure



Nylon nero
Nylon black

CODE: TR103-P1 - TR103 - TR102-P1 - TR102 - **TR203** - **TR301** - TR202 - TR403



TR203



TR301

DETTAGLI TECNICI

STRUTTURA

Schienale in tondino di acciaio Ø13 verniciato, sedile in legno multistrato sp. 10 mm.

IMBOTTITURA

Schienale in rete portante, sedile in PU flessibile sagomato, sedile densità 50kg/m³.

SUPPORTO LOMBARE

Supporto lombare regolabile in altezza.

BASAMENTO

5 razze in alluminio pressofuso lucidato, Ø base 700mm.

RUOTE / PIEDINO FISSO

Ruote Ø 65mm con battistrada duro.

MECCANISMO

Meccanismo sincro con antishock, 5 posizioni di bloccaggio, inclinazione schienale di 23° e sedile di 8°. Leva comando altezza sedile. Manopola regolazione dell'intensità spinta schienale.

BRACCIOLI (se presenti)

Braccioli 3D in alluminio e nylon nero con pad morbido in PU, regolabili in altezza, profondità e larghezza.

TECHNICAL DETAILS

STRUCTURE

Back in steel rod Ø13 varnished, multilayer seat Thickness 10 mm.

PADDING

Backrest in load-bearing mesh, seat in molded flexible PU, seat density 50 kg / m³.

LUMBAR SUPPORT

Lumbar support adjustable in height.

BASE STRUCTURE

5 spokes base in polished die-cast aluminum, base Ø 700mm.

WHEELS / FIXED FEET

Ø 65mm wheels with hard tread.

MECHANISM

Synchro mechanism with anti-shock, 5 locking positions, 23 ° backrest inclination and 8 ° seat. Seat height control lever. Back thrust intensity adjustment knob.

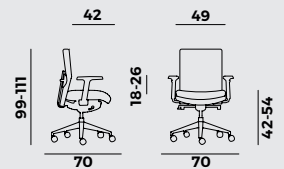
ARMS (if present)

3D armrests in aluminum and black nylon with soft PU pad, adjustable in height, depth and width.

TR203

box m³

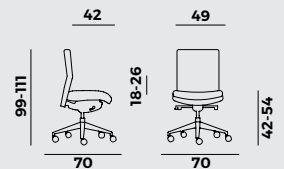
0,46



TR301

box m³

0,46



Rivestimenti / Upholstery

CAT. B

- Mirage
- Secret

CAT. C

- Orta
- Hot
- Extrema AU

CAT. D

- Terra
- Pop
- Bubble

CAT.P

- Natural leather

Net colors



R




V



N



S



G



B

Basamento / Base structure



Alluminio lucidato
Polished aluminum

CODE: TR103-P1 - TR103 - TR102-P1 - TR102 - TR203 - TR301 - **TR202** - TR403



TR202

DETTAGLI TECNICI

STRUTTURA

Schienale in tondino di acciaio Ø13 verniciato, sedile in legno multistrato sp. 10 mm.

IMBOTTITURA

Schienale in rete portante, sedile densità 50kg/m³.

SUPPORTO LOMBARE

Supporto lombare regolabile in altezza.

BASAMENTO

5 razze in nylon rinforzato nero, Ø base 700mm.

RUOTE / PIEDINO FISSO

Ruote Ø 65mm con battistrada duro.

MECCANISMO

Meccanismo sincro con antishock, 5 posizioni di bloccaggio, inclinazione schienale di 23° e sedile di 8°. Leva comando altezza sedile. Manopola regolazione dell'intensità spinta schienale.

BRACCIOLI (se presenti)

Braccioli in nylon nero con pad morbido in PU, regolabili in altezza.

TECHNICAL DETAILS

STRUCTURE

Back in steel rod Ø13 varnished, multilayer seat Thickness 10 mm.

PADDING

Backrest in load-bearing mesh, seat density 50 kg / m³.

LUMBAR SUPPORT

Lumbar support adjustable in height.

BASE STRUCTURE

5 spokes base in nylon reinforced black, base Ø 700mm.

WHEELS / FIXED FEET

Ø 65mm wheels with hard tread.

MECHANISM

Synchro mechanism with anti-shock, 5 locking positions, 23 ° backrest inclination and 8 ° seat. Seat height control lever. Back thrust intensity adjustment knob.

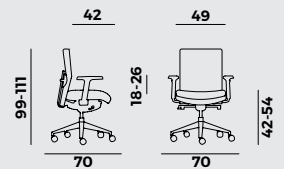
ARMS (if present)

Armrests in black nylon with soft PU pad, adjustable in height.

TR202

box m³

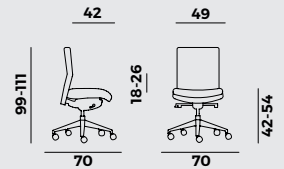
0,46



TR300

box m³

0,46



Rivestimenti / Upholstery

CAT. B

- Mirage
- Secret

CAT. C

- Orta
- Hot
- Extrema AU

CAT. D

- Terra
- Pop
- Bubble

CAT.P

- Natural leather

Net colors



R




V



N



S



G



B

Basamento / Base structure



Nylon nero
Nylon black

CODE: TR103-P1 - TR103 - TR102-P1 - TR102 - TR203 - TR301 - TR202 - **TR403**



TR403

DETTAGLI TECNICI

STRUTTURA

Schienale in tondino di acciaio Ø13 verniciato, sedile in legno multistrato sp. 10 mm.

IMBOTTITURA

Schienale in rete portante, sedile densità 50kg/m³.

BASAMENTO

Slitta in tubo di acciaio Ø 25mm con finitura cromata.

RUOTE / PIEDINO FISSO

Piedini in PP.

BRACCIOLI

Braccioli in tubo di acciaio Ø 25mm con finitura cromata. Pad in PU morbido colore nero.

TECHNICAL DETAILS

STRUCTURE

Back in steel rod Ø13 varnished, multilayer seat Thickness 10 mm.

PADDING

Backrest in load-bearing mesh, seat density 50 kg / m³.

BASE STRUCTURE

Ø 25 mm steel tube cantilever with chrome finish.

WHEELS / FIXED FEET

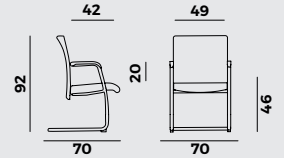
PP Taps

ARMS

Armrests in Ø 25mm steel tube with chrome finish. Soft PU pad in black.

GAP403

box m³
0,36



Rivestimenti / Upholstery

CAT. B

- Mirage
- Secret

CAT. C

- Orta
- Hot
- Extrema AU

CAT. D

- Terra
- Pop
- Bubble

CAT.P

- Natural leather

Net colors



R




V



N



S



G



B

Basamento / Base structure



Cromo
Chrome