

# Wave

Divano / Sofa

MPIÙ

CODE: WAVEDRT - WAVECCV - WAVECCS



WAVEDRT

## DETTAGLI TECNICI

### STRUTTURA

Multistrato di abete spessore 18 mm sagomato e incollato.

### IMBOTTITURA

Poliuretano flessibile sagomato, sedile densità 40 kg m<sup>3</sup>, schienale densità 30 kg/m<sup>3</sup> entrambi fasciati con ovatta resinata 100 gr/m<sup>2</sup>. Braccioli con densità di 35 kg/m<sup>3</sup>.

### GAMBE

Tubolare di acciaio 50 x 20 mm, con finitura cromata.

### RUOTE / PIEDINO FISSO

In PP antigraffio.

## TECHNICAL DETAILS

### STRUCTURE

Fir cones 18 mm thick, shaped and glued.

### PADDING

Flexible shaped polyurethane, seat density 40 kg m<sup>3</sup>, backrest density 30 kg / m<sup>3</sup> both wrapped with 100 gr / m<sup>2</sup> resin-bonded wadding Armrests with density of 35 kg / m<sup>3</sup>.

### LEGS

Tubular steel 50 x 20 mm, with chrome finish.

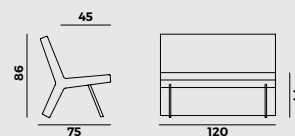
### WHEELS / FIXED FEET

Anti-scratch PP.

### WAVEDRT

box m<sup>3</sup>

1,33



## Rivestimenti /Upholstery

### CAT. B

- Xtreme

### CAT. C

- Extrema AU

### CAT.D

- Blazer

## Gambe / Legs



Cromo  
Chrome

# Wave

Divano / Sofa

MPIÙ

CODE: WAVEDRT - WAVECCV - WAVECCS



WAVECCV



WAVECCS

## DETTAGLI TECNICI

### STRUTTURA

Multistrato di abete spessore 18 mm sagomato e tondino e piatto di acciaio sagomati e saldati a filo.

### IMBOTTITURA

Poliuretano flessibile sagomato, sedile densità 40 kg m<sup>3</sup>, schienale densità 30 kg/m<sup>3</sup> entrambi fasciati con ovatta resinata 100 gr/m<sup>2</sup>. Braccioli con densità di 35 kg/m<sup>3</sup>.

### GAMBE

Tubolare di acciaio 50 x 20 mm, con finitura cromata.

### RUOTE / PIEDINO FISSO

In PP antigraffio.

## TECHNICAL DETAILS

### STRUCTURE

Spruce plywood, thickness 18 mm, shaped and round and plate of steel shaped and welded flush.

### PADDING

Flexible shaped polyurethane, seat density 40 kg m<sup>3</sup>, backrest density 30 kg / m<sup>3</sup> both wrapped with 100 gr / m<sup>2</sup> resin-bonded wadding Armrests with density of 35 kg / m<sup>3</sup>.

### LEGS

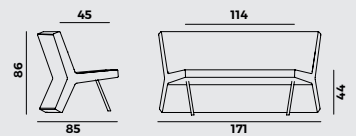
Tubular steel 50 x 20 mm, with chrome finish.

### WHEELS / FIXED FEET

Anti-scratch PP.

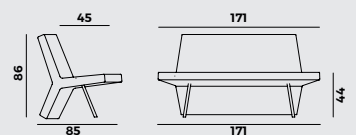
### WAVECCV

box m<sup>3</sup>  
1,33



### WAVECCS

box m<sup>3</sup>  
1,33



## Rivestimenti /Upholstery

### CAT. B

- Xtreme

### CAT. C

- Extrema AU

### CAT.D

- Blazer

## Gambe / Legs



Cromo  
Chrome